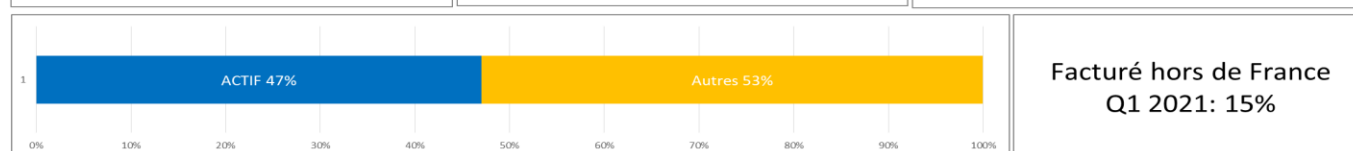
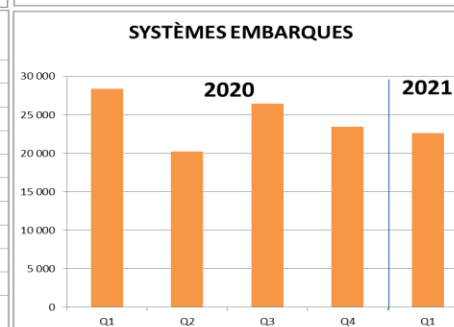
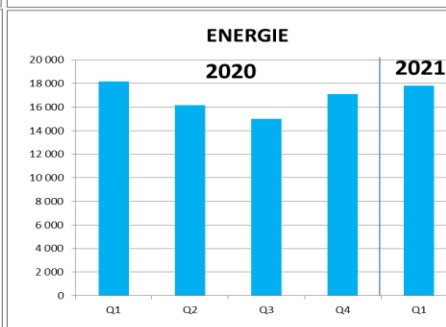
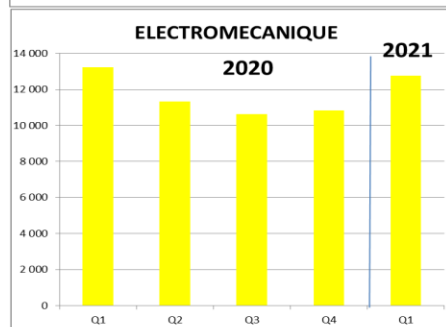
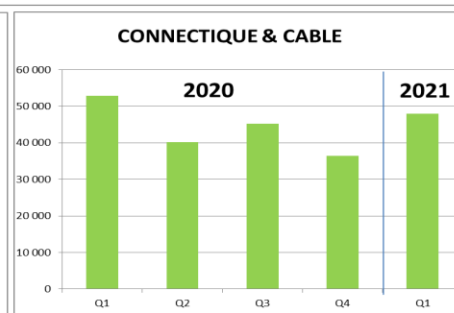
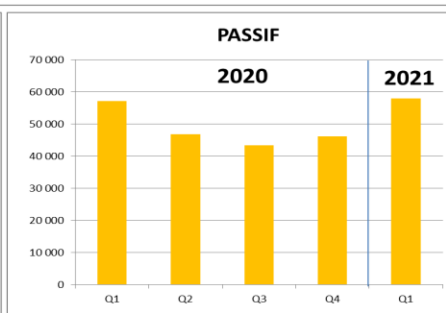
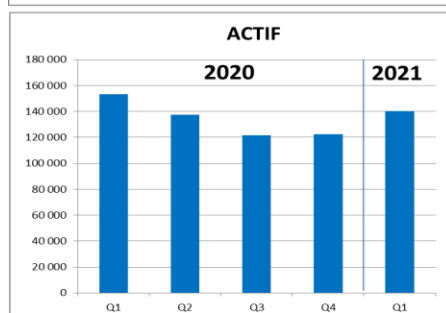
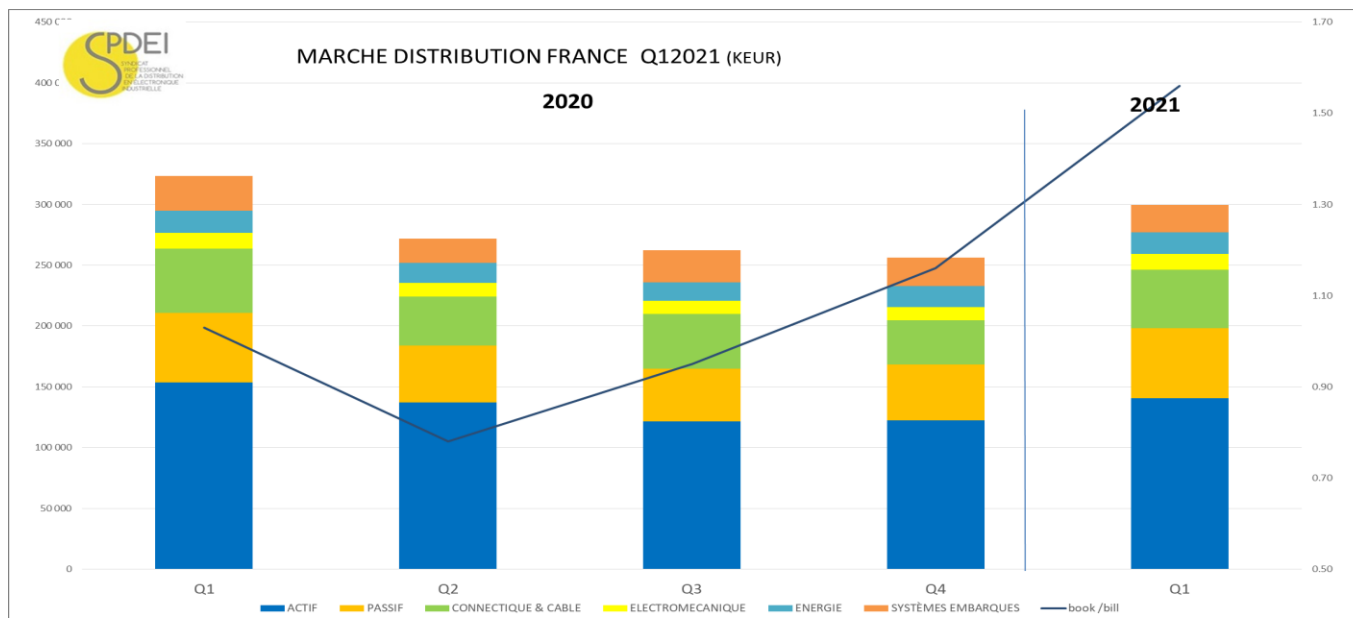


MARCHE DISTRIBUTION

	2020				2021	vs Q4	vs Q1 2020
	Q1	Q2	Q3	Q4	Q1		
ACTIF	153 435	137 250	121 472	122 219	140 413	115%	92%
PASSIF	57 182	46 793	43 389	46 130	58 023	126%	101%
CONNECTIQUE & CABLE	52 878	40 256	45 235	36 414	48 025	132%	91%
ELECTROMECHANIQUE	13 216	11 336	10 633	10 838	12 773	118%	97%
Sub Total	276 711	235 635	220 730	215 601	259 233	120%	94%
ENERGIE	18 194	16 159	14 986	17 113	17 819	104%	98%
SYSTEMES EMBARQUES	28 402	20 204	26 464	23 440	22 640	97%	80%
TOTAL	323 307	271 998	262 180	256 155	299 692	117%	93%
book /bill	1.03	0.78	0.95	1.16	1.56		



Notes: ces statistiques et graphiques sont issus de l'analyse du marché(incluant les livraisons à l'export) faite par le SPDEI. En aucun cas le SPDEI ou ses adhérents ne pourraient être tenu responsables des conséquences liées à l'usage de cette étude.

Toute reproduction ne pourra se faire qu'avec l'accord du SPDEI. Contactez nous : info@spdei.fr