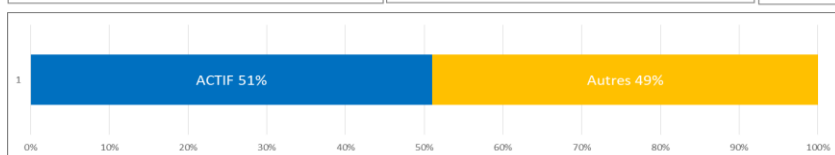
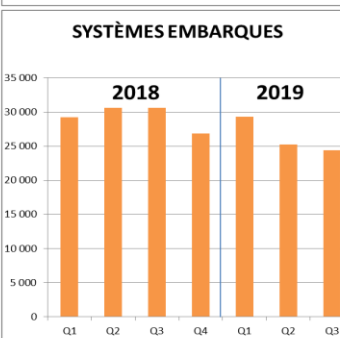
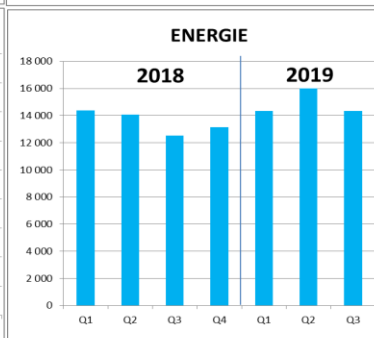
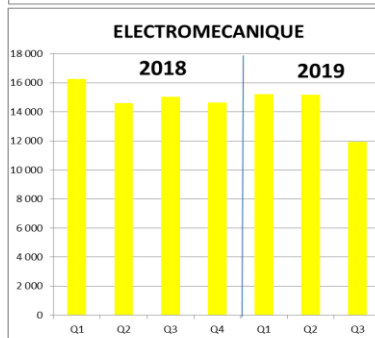
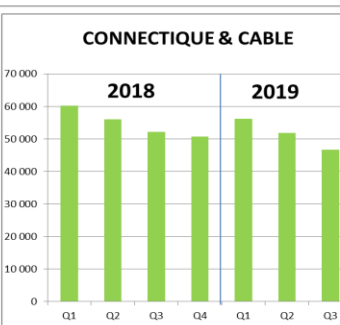
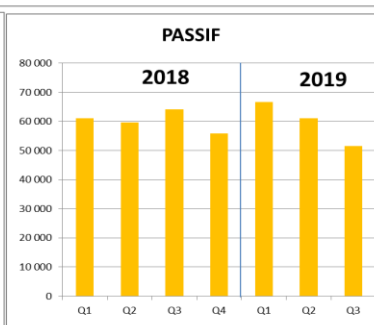
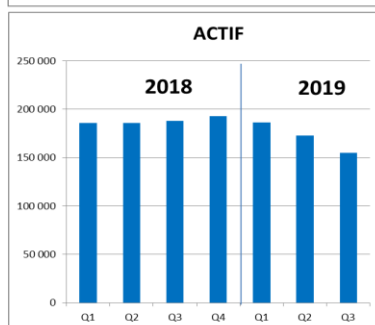
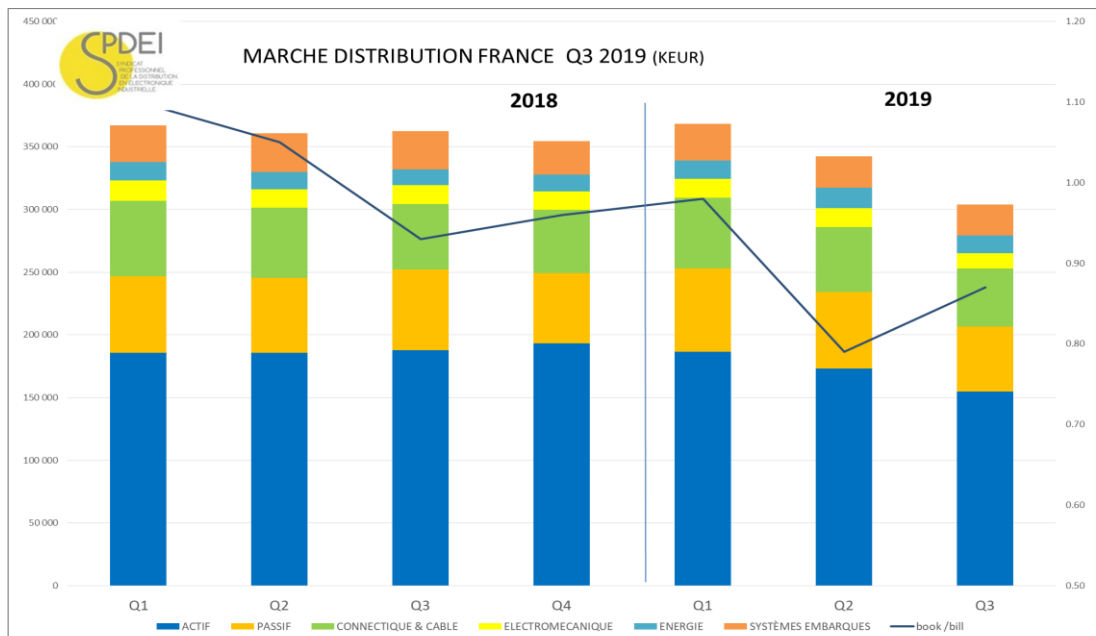


3er Trimestre 2019

KEuros

## MARCHE DISTRIBUTION

	2018				2019			vs Q2	vs Q3 2018
	Q1	Q2	Q3	Q4	Q1	Q2	Q3		
ACTIF	185 890	185 730	187 944	193 180	186 470	172 997	154 896	90%	82%
PASSIF	60 976	59 586	64 123	55 869	66 687	61 134	51 574	84%	80%
CONNECTIQUE & CABLE	60 145	55 970	52 186	50 798	56 203	51 808	46 661	90%	89%
ELECTROMECHANIQUE	16 256	14 593	15 041	14 649	15 221	15 182	11 913	78%	79%
<b>Sub Total</b>	<b>323 267</b>	<b>315 880</b>	<b>319 294</b>	<b>314 496</b>	<b>324 582</b>	<b>301 120</b>	<b>265 044</b>	<b>88%</b>	<b>83%</b>
ENERGIE	14 392	14 074	12 526	13 146	14 339	16 015	14 342	90%	114%
SYSTEMES EMBARQUES	29 246	30 587	30 601	26 888	29 295	25 215	24 410	97%	80%
<b>TOTAL</b>	<b>366 905</b>	<b>360 542</b>	<b>362 421</b>	<b>354 530</b>	<b>368 216</b>	<b>342 350</b>	<b>303 796</b>	<b>89%</b>	<b>84%</b>
book /bill	1.10	1.05	0.93	0.96	0.98	0.79	0.87		



Facturé hors de France  
Q3 2019: 17%

Notes: ces statistiques et graphiques sont issus de l'analyse du marché (incluant les livraisons à l'export) faite par le SPDEI. En aucun cas le SPDEI ou ses adhérents ne pourraient être tenus responsables des conséquences liées à l'usage de cette étude.

Toute reproduction ne pourra se faire qu'avec l'accord du SPDEI. Contactez nous : [info@spdei.fr](mailto:info@spdei.fr)